

CONTENIDO

Se pronostica un gran incremento en las importaciones de leche chinas

El Departamento de Agricultura de EE.UU. redujo expectativas de exportaciones de carne bovina a nivel mundial

China rompió récord de importación de carne brasileña en el mes de marzo

La carne argentina podría entrar a Estados Unidos en el segundo semestre de este año, afirma SENASA.

La producción de leche de Estados Unidos continúa en incremento, favorecida por los precios bajos de la alimentación

Europa está confiada en el tratado de Mercosur a pesar de los inconvenientes en carne bovina

Europa está confiada en el tratado de Mercosur a pesar de los inconvenientes en carne bovina

Utilización de cupos de carne y lácteos E.E.U.U y UE, 02 de Mayo de 2016

PRECIOS INTERNACIONALES DEL MERCADO

NOTICIAS DESTACADAS

- *El futuro del sector lácteo muestra señales promisorias en tanto la demanda de importación china se recuperará en el corto plazo.*
- *El USDA presenta sus pronósticos anuales para las exportaciones mundiales de carne bovina.*

Se pronostica un gran incremento en las importaciones de leche chinas

Las importaciones chinas de leche se incrementarán durante la década, como resultado del crecimiento de la demanda doméstica y una brecha de precios entre los productos domésticos e importados.

Las importaciones lácteas de este país, incluyendo la leche cruda, el queso y la leche en polvo, tienen pronosticado aumentar 43,1% respecto al año pasado, de acuerdo al Panorama Agrícola de China 2016 – 2025.

El reporte, publicado por el Comité de Alerta Temprana del Mercado, organismo adjunto al Ministerio de Agricultura, pronostica un incremento del 69,4% en las importaciones lácteas, llegando a 18,8 millones de toneladas en 2025.

La industria láctea en China fue golpeada fuertemente después del escándalo en 2008 en donde se encontró que un gran número de productores y procesadores añadieron

melanina, un químico tóxico, a la leche cruda. Este incidente afectó por lo menos a 300.000 niños y seis murieron por fallas renales a causa del consumo de esa leche-

Muchos consumidores desde ese momento han preferido comprar fórmulas infantiles importadas con la esperanza de adquirir productos de mayor calidad.

El reporte pronostica que la leche en polvo dominará las importaciones lácteas, porque la política del segundo hijo traerá consigo una explosión de nacimientos.

“Se espera que las importaciones de leche en polvo se recuperen en 2016, después de la caída en 2015”, de acuerdo al reporte.

Se estima que las importaciones de leche en polvo alcanzarán 800.000 toneladas en 2016 y un incremento a 1,2 millones de toneladas para 2025.

Fuente: China Daily, traducido y adaptado por el equipo FEP-FEDEGAN

<http://theglobaldairy.com/noticias/huge-growth-forecast-in-dairy-imports-46505/>

El Departamento de Agricultura de EE.UU. redujo expectativas de exportaciones de carne bovina a nivel mundial

El Departamento de Agricultura de EE.UU. (USDA) redujo en casi 300 mil t.e.c las expectativas de exportaciones de carne bovina para 2016, con correcciones a la baja fundamentalmente en el caso de Oceanía e India que no logran ser compensadas por los aumentos esperados en algunos de los demás exportadores principales como Brasil y Estados Unidos.

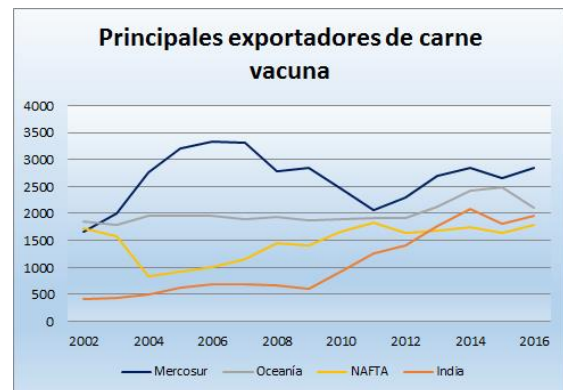
El USDA proyecta que en 2016 se exportarán 9,63 millones de toneladas de carne bovina, 293.000

toneladas menos de lo que se pronosticaba en octubre del año pasado.

El fuerte proceso de retención de vientres en Australia llevó al USDA a reducir en 100 mil toneladas las expectativas de exportación de este país, a 1,5 millones de toneladas. A su vez, vuelve a corregir a la baja las proyecciones de India, a 1,9 millones de tons, solo 144 mil tons más que en 2015 y 225 mil tons menos de lo que se había supuesto para 2016.

Ahora, el aumento respecto al total de exportaciones comparado con 2015 es mínimo, de solo 32 mil toneladas canal. El USDA elevó las expectativas de exportaciones de Brasil en 75 mil toneladas para este año, pero redujo las de los otros tres países del Mercosur. Por lo tanto, los números globales de la región prácticamente no cambian para este año, con expectativas de exportaciones por 2,8 millones de toneladas canal, sólo 5.000 toneladas menos de lo que se había previsto en octubre.

Fuente: Faxcarne 1160



Fuente: Faxcarne 1160

China rompió récord de importación de carne brasileña en el mes de marzo

China importó 67,4 mil toneladas de carne brasileña por el valor de US\$152,3 millones en marzo, alcanzando un nuevo récord durante ese periodo. Así anunció el Ministerio de Agricultura,

Pecuaria y Abastecimiento de Brasil (Mapa) el pasado lunes.

El gigante asiático aumentó sus compras de carne brasileña a partir de mayo del 2015 cuando abrió su mercado al producto. Desde entonces, China aumentó el número de plantas frigoríficas brasileñas de carne de pollo, de cerdo y de bovino habilitadas para exportar sus productos a ese país.

China últimamente registró record en sus compras de carne brasileña en noviembre del 2015, según cifras divulgadas por Agrostat Brasil. El ente mostró que la nación asiática compró 44,5 mil toneladas del producto durante ese mes por US\$144,4 millones.

En marzo, las exportaciones de carne bovina brasileña a China llegaron a US\$61,8 millones, equivalentes a 15,6 mil toneladas del producto. Las carnes son el segundo principal producto de la actividad agropecuaria brasileña exportado en marzo, cuyas ventas generaron US\$1,2 mil millones.

Fuente: Carnetec.com

<http://www.carnetec.com/Industry/News/Details/65900#sthash.0fZ6u8Ek.dpuf>

Frigoríficos argentinos esperan exportar 1,5 millones de toneladas en 2025

Frigoríficos del Consorcio de Exportadores de Carnes Argentinas ABC, que agrupa a los responsables del 90% de las exportaciones de carne bovina del país, esperan lograr para 2025 un incremento de la faena de 29%, hasta 16 millones de cabezas, y una subida de 47% de la producción, hasta 4 millones de toneladas de carne, con un hato de 58 millones de vacunos. La proyección se dio en el marco del seminario Carne Argentina 2030, titulado "Con la Ganadería Ganamos Todos", organizado por el Instituto de Promoción de la Carne Vacuna Argentina (IPCVA)

En cuanto al consumo interno, los directivos de ABC señalaron que prevén se mantendrá estable en 2,5 millones de toneladas anuales, y que las

exportaciones alcanzarán 1,5 millones de toneladas, lo que a montos de hoy significaría unos US\$ 7.000 millones.

Su objetivo, indicaron, es volver a colocar al país entre los cinco principales exportadores mundiales de carne vacuna, para lo que subrayaron la necesidad de mejorar la calidad del hato, aumentar el peso medio del animal al momento del sacrificio, incrementar la tasa de extracción y conseguir inversiones. Por otro lado, le reclamaron al Gobierno intensificar el acceso a nuevos mercados y combatir el mercado informal.

Fuente: Faxcarne 1161

La carne argentina podría entrar a Estados Unidos en el segundo semestre de este año, afirma SENASA

La remoción de las barreras impuestas por Estados Unidos en las compras de carne bovina argentina fresca y refrigerada después de la crisis de fiebre aftosa de 2001 fue realizada en septiembre del año pasado. Pero la entrada de los productos al mercado estadounidense ha sido demorada porque Argentina debe ajustar sus controles sobre la carne que embarcaría a Estados Unidos, fundamentalmente para la detección de E.Coli.

Jorge Dillón, Presidente del Servicio Nacional de Sanidad y Calidad Agroalimentaria (Senasa), sostiene que en la segunda mitad del año, la carne argentina podría entrar en Estados Unidos. Sus declaraciones estuvieron de acuerdo con las declaraciones del Ministerio de Agroindustria, Ricardo Buryalí, que afirma que hasta el final del año, Argentina tendrá abierto el mercado norteamericano.

Además de los cambios en el laboratorio de Senasa en cuanto a las adaptaciones de normas y procedimientos, Estados Unidos está analizando

un documento enviado por Argentina para finalizar el proceso.

<http://www.beefpoint.com.br/cadeia-produtiva/giro-do-boi/carne-argentina-poderia-entrar-nos-eua-no-segundo-semester-disse-o-senasa/>

La producción de leche de Estados Unidos continúa en incremento, favorecida por los precios bajos de la alimentación

La producción de leche en marzo aumentó 1,8% respecto al mismo período del año anterior, de acuerdo a las últimas cifras reveladas por el Departamento de Agricultura.

El último panorama lácteo del USDA atribuye el incremento a los precios bajos del maíz, la soya y el heno de alfalfa.

La producción de leche en los 23 estados más importantes durante marzo totalizó 17.200 millones de libras (7.58 millones de litros), lo que muestra un incremento de 1,8% desde marzo de 2015.

La producción por vaca en esos mismos 23 grandes estados promedió 1.993 libras (879,7 litros) para marzo, 31 libras por encima del promedio en marzo 2015. De acuerdo al USDA, esta es la producción más alta por vaca para el mes de marzo desde que la serie de los 23 estados empezó en 2003.

Mientras tanto, la producción de enero a marzo en EE.UU. fue de 2,1% por encima del mismo período del año pasado. El número promedio de vacas lecheras en Estados Unidos durante el primer trimestre fue de 9,3 millones de cabezas, lo que representa 5.000 cabezas menos que el período inmediatamente anterior.

Fuente: The Global Dairy
<http://theglobaldairy.com/noticias/us-milk-production-continues-to-increase-aided-by-low-feed-prices-46554/>

Europa está confiada en el tratado de Mercosur a pesar de los inconvenientes en carne bovina

La Comisión Europea-CE ha respondido a la crítica sobre su tratado propuesto con el bloque sudamericano afirmando que el resultado tendrá un “gran beneficio económico”

En la segunda semana de abril, la Comisión Europea fue duramente criticada por el gremio agrícola COPA-COGECA por las negociaciones con Mercosur, dado que el mercado europeo podría ver una disminución significativa de los aranceles para las importaciones de carne.

Copa-Cogeca estableció que esto tendrá un “impacto catastrófico” en la carne bovina, en tanto América Latina puede llenar a Europa de carne barata, lo que puede extinguir a los productores domésticos del negocio.

La Comisión Europea no respondió inicialmente a las inquietudes; sin embargo días después un vocero de la CE comentó que estaba completamente consciente de las preocupaciones comunicadas por la industria cárnica.

“Existen sensibilidades en la Unión Europea en un número de sectores agrícolas”, según un vocero. “Este es el por qué la Unión Europea propuso, y Mercosur aceptó, que ciertos productos agrícolas no serán completamente liberalizados”

Los incentivos económicos

Lo que significa esto es que ciertas importaciones agrícolas de Sudamérica, en este caso la carne, no verán sus aranceles reducidos completamente como previamente fue establecido.

El vocero también confirmó que la Comisión Europea, que es el organismo ejecutivo de la Unión Europea, entendió que la importación de grandes volúmenes de carne bovina puede perjudicar a los productores domésticos.

“La Comisión por lo tanto está tomando en completa consideración los límites de la capacidad del mercado cárnico en vista a las importaciones.

En la elaboración del borrador de la oferta a Mercosur, la Comisión ha tomado en consideración todos los elementos relevantes, como la evolución del mercado de carne bovina en la UE, la capacidad limitada del segmento de cortes de alto valor, de las importaciones europeas de la carne proveniente de los países del Mercosur, de los precios, de la demanda, de los costos de producción, etc”

“Sin embargo, debe anotarse que la UE tiene intereses ofensivos en un número de sectores agrícolas en los mercados de Mercosur”

“Estamos confiados en que podamos llegar a un resultado ambicioso, balanceado y comprehensivo que tenga en cuenta tanto nuestros intereses defensivos como ofensivos y sea de un gran beneficio económico para ambas partes”

Fuente: Global Meat News, traducido y adaptado por FEP-FEDEGAN

http://www.globalmeatnews.com/Industry-Markets/Europe-confident-on-Mercosur-deal-amid-beef-row/?utm_source=newsletter_daily&utm_medium=email&utm_campaign=18-Apr-2016&c=gL%2FqbDKmRi%2FHnd%2FTDSs584IffPRB8eC%2B&p2=

PRECIOS INTERNACIONALES DEL MERCADO

Paraguay y Uruguay sostienen el valor del Novillo Mercosur

El Índice Faxcarne del Novillo Mercosur recuperó 1 centavo esta semana, a US\$ 2,74 el kilo carcasa, gracias a la mejora en los precios en Uruguay y Paraguay, donde las complicaciones provocadas por los excesos de lluvias complican el acceso de los animales.

No pasa lo mismo en Brasil, donde los precios están levemente a la baja en reales, ni en Argentina, donde predomina la estabilidad.

Fuente: Faxcarne 1161, traducido y adaptado por el equipo FEP-FEDEGAN

Estimación Precio - Canal (USD/kg) 26 -abr	
Índice Faxcarne	2,74
Uruguay	2,7
Argentina	3,4
Brasil	2,7
Paraguay	2,63
Estados Unidos	4,43
Australia	3,96

Fuente: Faxcarne 1161

Los contratos a futuro de mantequilla se situaron entre 2.571 USD/ton (Septiembre 2016) y 2.685 USD/ton (Noviembre 2016), mostrando variaciones entre -7,7% (Octubre 2016) y -1,7% (Junio 2016) respecto al evento anterior y estableciendo un precio promedio de 2.601 USD/ton.

Los contratos a futuro de la leche en polvo descremada mostraron valores que se situaron entre 1.641 USD/ton (Julio 2016) y 1.762 USD/ton (Noviembre 2016), con variaciones entre -7,2% (Octubre 2016) y -1,9% (Agosto 2016) y estableciendo un precio promedio de 1.676 USD/ton.

Los contratos a futuro de la leche en polvo entera se situaron entre 2.113 USD/ton (Junio 2016) y 2.242 USD/ton (Septiembre 2016), registrando variaciones entre -4,9% (Octubre 2016) y 3,4% (Julio 2016) y estableciendo un precio promedio de 2.176 USD/ton.

Solo hubo dos cotizaciones de Queso Cheddar, las cuales registraron precios de 2.645 USD/ton (Junio 2016) y 2.733 USD/ton (Julio 2016), registrando variaciones de -3,8% y 2,2% respectivamente. Se estableció un precio promedio de 2.727 USD/ton.

Mercado lácteo de futuros, 3 de mayo de 2016

A continuación se presenta el resultado de los contratos a futuro de los productos lácteos con información tomada de Global Dairy Trade y del Instituto Nacional de la Leche de Uruguay con su respectivo análisis.

En el evento 163 (3 de Mayo de 2016), el índice global de precios cayó un 1,4% con respecto al evento anterior (evento 162), estableciendo un precio promedio 2.203 USD/ton. Se registraron variaciones positivas en las licitaciones de leche en polvo entera (0,7%) y queso cheddar (1,8%), y variaciones negativas para las licitaciones de leche en polvo descremada (-3,6%) y Mantequilla (-5,5%).

Exportaciones colombianas de carne bovina y despojos, ene-feb 2013 - 2016

País Destino	2013		2014		2015		2016		Variación % Ton	Variación % USD FOB
	Peso Neto (Ton)	Suma de Valor FOB USD	Peso Neto (Ton)	Suma de Valor FOB USD	Peso Neto (Ton)	Suma de Valor FOB USD	Peso Neto (Ton)	Suma de Valor FOB USD		
ANGOLA					27	116.357	32	259.913	89%	132%
ANTILLAS HOLAND.	93	375.451	180	767.403	204	879.659	327	476.288	-33%	-46%
CURAZAO								31.690		
GEORGIA						79.941	24	105.129	98%	27%
HONG KONG			12	43.260	33	86.054				
ISLAS SAN MARTIN								96.809	-81%	-76%
JORDANIA							569	1.930.158		
PERU	65	327.254	21	78.394	33	358.453	18	86.924		
REP. DEL CONGO							25	58.245		
RUSIA					284	866.924	1.186	3.843.641	318%	228%
VIETNAM							27	86.743		
Total general	3.361	23.141.173	5.001	27.289.004	641	2.437.281	3.099	5.938.324	220%	145%

País Destino	2013		2014		2015		2016		Variación % Ton	Variación % USD FOB
	Peso Neto (Ton)	Suma de Valor FOB USD	Peso Neto (Ton)	Suma de Valor FOB USD	Peso Neto (Ton)	Suma de Valor FOB USD	Peso Neto (Ton)	Suma de Valor FOB USD		
ANTILLAS HOLAND.			6	7.588	21	14.386				
ESPAÑA			45	58.514	58	70.868	46	158.128	-18%	-18%
ESTADOS UNIDOS	23	475.258	22	370.388	8	164.456	8	158.988	-9%	-4%
HONG KONG	51	87.824	40	85.181	31	59.861				
Total general	74	649.684	138	618.182	118	311.169	54	217.116	-54%	-36%

Fuente: Elaboración Fedegán – FEP con cifras de Legiscomex

País Destino	2013		2014		2015		2016		Variación % Ton	Variación % USD FOB
	Peso Neto (Ton)	Suma de Valor FOB USD	Peso Neto (Ton)	Suma de Valor FOB USD	Peso Neto (Ton)	Suma de Valor FOB USD	Peso Neto (Ton)	Suma de Valor FOB USD		
ANTILLAS HOLAND.	8	19.072	2	6.689						
ARGENTINA	162	32.110	8	9.128	8	14.449	23	24.617	258%	26%
CANADA	0	625	0	104	0	97	0	76	188%	32%
CHILE			6	65.590	4	67.697	12	188.584	376%	194%
COSTA RICA							4	11.529		
CURAZAO					32	17.932	11	4.400	46%	-79%
ECUADOR	60	159.132	12	41.570	23	112.909				
ESPAÑA	0	106	0	2.060	23	112.909				
EE. UU.	83	300.355	78	296.765	33	278.669	57	429.474	79%	14%
GUAYANA	2	3.437								
MEXICO			89	442.339	9	37.493				
PAISES BAJOS			1	582						
PERU	8	40.738	3	19.969	3	10.153				
RUSIA							1	4.522		
VIETNAM			384	1.118.589	6	34				
OT. DE BOGOTÁ			0	11.383	1	18.374	1	10.015	-21%	-18%
Total general	371	598.741	593	3.016.194	115	553.169	116	688.200	1%	24%

Fuente: Elaboración Fedegán – FEP con cifras de Legiscomex

Precios internacionales de Oceanía y Europa, 28 de abril de 2016

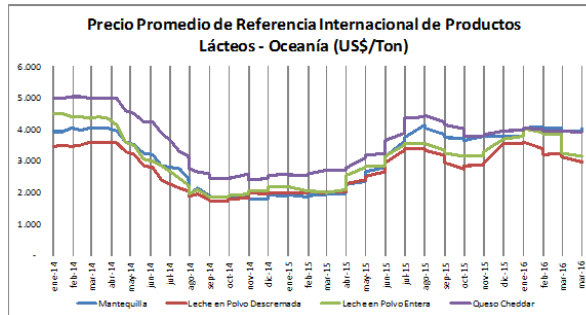
Precios de lácteos que fueron publicados el 28 de Abril de 2016, para el boletín de mercados según datos del Departamento de Agricultura de los Estados Unidos – USDA:

Oceania:

Variación de Precios Oceania Abril, 2016 (US\$/Ton)

Producto	Precio Anterior (Abr 14)	Precio Actual (Abr 28)	Variación
LEP Entera	2.025	2.050	1,2%
LEP Descremada	1.725	1.750	1,4%
Mantequilla	2.700	2.600	-3,7%
Queso Cheddar	2.600	2.575	-1,0%

Fuente: Elaboración Fedegán - FEP con datos de Dairy Market News. AMS.USDA



Australia

Las expectativas de producción de leche tienden a caer por debajo de la última temporada.

Las exportaciones de leche serán de gran importancia para este periodo, sin embargo la producción podrá dirigirse a suplir el consumo interno.

Australia será relativamente menos dependiente de sus exportaciones de leche.

Nueva Zelanda:

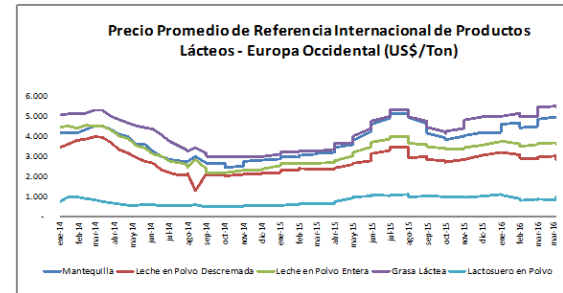
La producción de leche para el mes de marzo de 2016 fue de 1,74 millones MT, mientras que para febrero fue de 1,97 millones MT.

Europa:

Variación de Precios Europa Occidental Abril, 2016 (US\$/Ton)

Producto	Precio Anterior (Abr-14)	Precio Actual (Abr-28)	Variación
LEP Entera	2.063	2.013	-2,4%
LEP Descremada	1.713	1.738	1,5%
Suero	600	600	0,0%
Mantequilla	2.575	2.650	2,9%
Grasa Láctea	3.688	3.600	-2,4%

Fuente: Elaboración Fedegán - FEP con datos de Dairy Market News. AMS.USDA



Fuente: Elaboración FEP, con base en información del Departamento de Agricultura de Estados Unidos

Según el Consejo Económico del observatorio del Mercado de la Leche de la UE informó que el mercado lácteo está fuertemente sobre abastecido por fuertes volúmenes de leche.

Hay poca mejoría entre la oferta y la demanda según lo observado los últimos dos meses. Las exportaciones de la UE han sido buenas pero no suficientes para lograr el equilibrio que se desea.

Se pronostica debilidad del precio de la leche para las próximas semanas.

Utilización de cupos de carne y lácteos E.E.U.U y UE, 02 de Mayo de 2016

E.E.U.U:

Las importaciones de productos lácteos para esta quincena tuvieron el siguiente comportamiento:

Leche en Polvo: El contingente de 8.053 toneladas, llegó al 100% a mediados del mes de Abril.

Quesos: La cantidad utilizada es de 812 toneladas, respecto a las 3.382 toneladas del cupo otorgado y representando así el 24,01 % del total del cupo.

Productos lácteos Procesados: La cantidad utilizada es de 244 toneladas frente a las 1.611 toneladas del cupo otorgado, lo cual representa un 15,16% utilizado.

Helados: Se registró la importación de 45 toneladas, representando el 9,24% del cupo otorgado que fue de 483 toneladas.

Yogurt: En este período la cantidad utilizada es de 11 toneladas con respecto a las 161 toneladas del cupo otorgado, la utilización del contingente es del 6,99%.

Mantequilla: Todavía no se registran compras de este producto. El cupo otorgado es de 805 toneladas, es decir que no se ha utilizado el contingente aún.

El total de la cantidad utilizada es de 9.165 toneladas de las 14.495 otorgadas; es decir se ha utilizado el 63,23% del total del cupo otorgado.

Las exportaciones de productos lácteos para esta quincena tuvieron el siguiente comportamiento:

Productos Lácteos Procesados: La cantidad otorgada es de 3.221 toneladas, la cantidad utilizada es de 243 toneladas, lo que representa un 7,56% del cupo otorgado.

Quesos: La cantidad otorgada es de 7.408 toneladas, la cantidad utilizada es de 37 toneladas, lo que representa un 0,50% del cupo otorgado.

Mantequilla: La cantidad otorgada es de 3.221 toneladas.

Leche líquida: La cantidad otorgada es 161 toneladas.

Helados: La cantidad otorgada es de 483 toneladas.

A la fecha no se han utilizado los contingentes para exportar Mantequilla, Leche Líquida y Helados.

El total de la cantidad utilizada es de 281 toneladas de las 14.494 toneladas otorgadas, representando el 1,94% del total del cupo

Carne De Bovino:

Las importaciones de Carne de Bovino presentaron los siguientes comportamientos:

- ***Carne de Bovino de Calidad Estándar:*** La cantidad utilizada es de 44 toneladas Frente a las 2.553 toneladas del cupo otorgado, representa 1,74% de la utilización del contingente.
- ***Despojos de Carne de Bovino:*** La cantidad utilizada es de 253 toneladas frente a las 5.751 de la cantidad otorgada, representando esto un 4,40% del total del cupo.
- **Se utilizó un total de 298 toneladas con respecto a las 8.304 toneladas otorgadas, lo que representa el 3,58% del total del cupo otorgado.**

Para las exportaciones de carne de Bovino no se ha utilizado el cupo otorgado de 6.831 toneladas ya que aún no contamos con admisibilidad sanitaria.

UE:

Lácteos:

Respecto a las importaciones de productos lácteos se presentaron los siguientes comportamientos:

- **Leche en Polvo Entera y Descremada:** El contingente de 5.200 toneladas, llegó al 100% a mediados del mes de Abril.
- **Fórmulas lácteas:** La cantidad utilizada es de 589 toneladas frente a las 1.430 toneladas del cupo otorgado, representa una utilización del 41,16%.
- **Quesos:** Se registró una utilización del 1,92% del cupo otorgado que fue de 3.003 toneladas, representadas en la importación de 58 toneladas.

- **Helados:** La cantidad otorgada es de 345 toneladas, la cantidad utilizada es de 17 toneladas, lo que representa 4,98% del cupo otorgado.
- **Yogurt:** La cantidad del cupo otorgado es de 115 toneladas, hasta el momento no se ha utilizado el contingente.
- **Demás leches en polvo y concentradas:** La cantidad otorgada es de 650 toneladas, hasta ahora no se ha utilizado el contingente.
- **Leche condensada:** La cantidad otorgada es de 115 toneladas, hasta ahora no se ha utilizado el contingente para importar.

El total de la cantidad utilizada es de 5.864 toneladas. Así pues, de las 10.858 toneladas otorgadas, se ha utilizado el 54% del total del cupo.

Para las exportaciones de lácteos, no se ha utilizado el cupo otorgado de 230 toneladas para leche condensada (115 ton) y para Yogurt (115 ton), ya que aún no contamos con admisibilidad sanitaria.

Carne de Bovino:

Para la importación de vísceras y despojos, no se ha utilizado el contingente otorgado a la Unión Europea de 2.147 toneladas, tampoco se ha utilizado el contingente de 7.280 toneladas para las exportaciones de carne deshuesada refrigerada y congelada hacia la UE.

FUENTES

- Blasilina & Tardáguila Consultores Asociados. "FaxCarne" 1160 1161
- CarneTEC
www.carnetec.com
- Lechería Latina
www.blog.lecherialatina.com
- Beefpoint
www.beefpoint.com.br
- The Beef Site
www.thebeefsite.com
- The Dairy Site.
www.thedairysite.com
- Milkpoint
www.milkpoint.br
- Gaceta ganadera
www.gacetaganadera.com
- Food and Agriculture Organization.
www.fao.org
- Infocampo Argentina.
www.infocampo.com.ar
- El Universal Venezuela
<http://www.eluniversal.com/>
- Portal Lechero
www.portalechero.com
- Global Dairy Trade
www.globaldairytrade.info
- Legiscomex
www.legiscomex.com
- Contexto Ganadero
www.contextoganadero.com
- Costa Noticias
www.costanoticias.com
- ICA
www.ica.gov.co

Los artículos fueron traducidos y adaptados de las fuentes mencionadas anteriormente por el equipo deL **Fondo de Estabilización para el Fomento de las Exportaciones de Carne, Leche y sus Derivados FEP**. Para información o sugerencias, puede contactarse con el equipo del **FEP** en los siguientes correos:

AUGUSTO BELTRÁN SEGRERA

abeltran@fedegan.org.co

CARLOS RIVERA

carivera@fedegan.org.co

MIGUEL ARIAS

jmarias@fedegan.org.co