

CONTENIDO

USDA prevé aumento en la producción de carne bovina en Brasil

Rabobank explica las razones por las que la producción mundial de lácteos resiste a retraerse

AMÉRICA

México cerca de reabrir las exportaciones de carne bovina a Rusia

Paraguay comienza a expandir su sector lechero al mundo

Paraguay exportará 1.000 toneladas de carne bovina a Irán

Por devolución de contenedores con productos cárnicos, Uruguay no perderá el mercado de Estados Unidos

Argentina importará ganado en pie por primera vez en casi dos décadas

ASIA

Cina aumenta sus importaciones de leche en polvo

OCEANÍA

Fontterra reduce un 6% su estimación de pago al productor de leche

INTERNACIONAL

En los últimos 8 años la producción mundial de leche incrementó en 112 millones de toneladas

USO DE CONTINGENTES ARANCELARIOS (Ene 01 – Mar 15, 2016)

PRECIOS INTERNACIONALES DEL MERCADO

Noticias destacadas

- Según el USDA, el sector bovino de Brasil apunta a un crecimiento en la producción de aproximadamente 9,6 millones de toneladas.
- De acuerdo con Rabobank, Europa es el principal motivo por el que la producción mundial de lácteos se resiste a retraerse.

USDA prevé aumento en la producción de carne bovina en Brasil

El Departamento de Agricultura de Estados Unidos (USDA) ha emitido un informe en el que ha realizado una previsión sobre la evolución del sector cárnico brasileño a lo largo de 2016.

En cuanto al sector bovino, las estimaciones del USDA apuntan a un crecimiento de la producción que llegaría a 9,6 millones de toneladas. El incremento del ritmo de sacrificios va a provocar una subida del precio del ganado, lo que provocará una reducción del margen de beneficio de los operadores cárnicos que también se verán afectados por la depreciación del Real frente a otras monedas mundiales. De momento, la situación del ganado no mejoraría hasta el año 2017. El consumo de carne bovina en Brasil se mantendrá estable en torno a los 7,8 millones de toneladas.

De acuerdo con las previsiones del USDA, Brasil exportará 1,9 millones de toneladas de carne bovina en 2016. La devaluación del Real ha hecho que sus productos sean muy competitivos en los mercados mundiales. Además, los exportadores siguen teniendo ventaja respecto a otros grandes productores mundiales como Estados Unidos y Australia. Los principales mercados para Brasil y

sus actividades promocionales se centran en Rusia, el continente asiático y Oriente Medio.

Fuente: Eurocarne, adaptado por el Fondo de Estabilización – FEP

Las razones por las que la producción mundial de lácteos resiste a retraerse

Según análisis de Rabobank, Europa es el principal motivo por el que la producción mundial de lácteos se resiste a retraerse. La resistencia al ajuste en la producción ante un mercado débil está asociada a que los precios todavía no han caído por debajo de los costos de producción.

Los niveles elevados de los precios previos a 2014 estimularon el crecimiento de la producción. Además el fin de las cuotas lácteas (que restringía la producción en Europa) agregó otro estímulo a la producción de la principal región exportadora de leche. Y el incremento de la producción llegó en momentos en que el mercado se revertía.

De esta manera, 5 países de los 28 explican tres cuartas partes del aumento de producción de la Unión Europea (UE). En 2015, la UE produjo 3,1 millones de toneladas más de leche que en 2014. El 50% del incremento se originó en Holanda e Irlanda; 25% corresponde a Reino Unido, Polonia y Francia. Ante la finalización de las cuotas, los productores aumentaron la producción en un contexto de precios más bajos.

Por otro lado, la depreciación del Euro frente al Dólar permitió incrementar las exportaciones de la UE durante 2015. A pesar del embargo de Rusia (7 meses de 2015), las exportaciones de queso estuvieron apenas por debajo de las de 2014.

En Irlanda, si bien bajó el precio de la leche, las cooperativas han apalancado a los productores con una compensación en su factura de leche. En Holanda, en el marco de las discusiones sobre las regulaciones del fosfato, además de las inversiones que se habían hecho ante la desaparición de las cuotas, los productores han mantenido el hato lo más alto posible.

Los precios tendrán que bajar por debajo de los costos de producción (teniendo en cuenta que

continúan los subsidios) para que el ajuste se dé. A pesar de que los precios siguen presionados, para la mayoría de los analistas, este punto todavía no se ha alcanzado.

Mientras que el Euro siga debilitándose frente al Dólar, las exportaciones seguirán siendo competitivas en el mercado internacional. Así en Irlanda, las cooperativas continuarán sosteniendo el precio de la leche. Pero a medida que las reservas se agoten el precio bajará más, y en Holanda, las “críticas regulaciones ambientales” todavía están en discusión.

Fuente: Portal Lechero, adaptado por el Fondo de Estabilización – FEP

AMÉRICA

México cerca de reabrir las exportaciones de carne bovina a Rusia

De acuerdo con el Secretario Ejecutivo de la Cámara de Comercio México-Rusia, Américo Alatorre, los productores ganaderos mexicanos confían en que antes de fines de mayo se reanuden las exportaciones de carne bovina con destino a Rusia.

“Los productores de carne de México esperan recibir entre abril y mayo de este año una autorización de las autoridades sanitarias rusas para reanudar los suministros de carne bovina y porcina al mercado ruso”, indicó Alatorre.

En diciembre de 2012, el Servicio Federal ruso de Control Veterinario y Fitosanitario (Rosseljoznadzor) restringió las importaciones cárnicas de Brasil, Canadá, Estados Unidos y México debido a la presencia de ractopamina, un estimulador de crecimiento del ganado bovino, que está prohibido en Rusia.

Según Alatorre, las negociaciones entre las partes han avanzado, ya que en los últimos tres meses se ha hecho más que en los dos años anteriores, por lo que México espera que el levantamiento de la sanción se produzca “muy pronto”.

Alatorre se mostró convencido de que en 2016 los proveedores de productos cárnicos de México volverán al mercado ruso porque hacen lo posible para que los suministros cumplan con los requisitos fitosanitarios rusos.

Rusia fue el primer destino de las exportaciones mexicanas de carne de bovino congeladas en 2012, por un valor de USD 112 millones.

Fuente: Carnetec, adaptado por el Fondo de Estabilización – FEP

Paraguay comienza a expandir su sector lechero al mundo

Mientras en Uruguay las difíciles condiciones para la producción lechera se ha convertido en un problema serio para el cual se buscan soluciones en diferentes ámbitos de forma paralela, en Paraguay es un sector que progresa, no exento de dificultades, pero progresa y lo hace creciendo en mercados internacionales y con reformas y expansión de sus empresas.

En los últimos meses la lechería guaraní ha recibido una serie de buenas noticias que entusiasmaron al sector al punto de que se espera que las exportaciones en leche en polvo crezcan considerablemente. Desde la empresa Lactolanda se estima que en 2016 las exportaciones de leche en polvo crecerán 25% llegando así a las 3.000 toneladas.

En el 2014 Paraguay exportó 1.450 toneladas de leche en polvo. En 2015 la exportación de ese producto tuvo un crecimiento del 65% en volumen llegando a las 2.400 toneladas. Entre enero y febrero de 2016, se han exportado 500 toneladas de leche en polvo, o sea 38% más que en los dos primeros meses de 2015.

Hace algunas semanas se conoció la apertura de Rusia por un volumen de 25 toneladas, el primer cargamento llegará al puerto de San Petersburgo, en la primera semana de abril. Se espera que en todo 2016 Rusia adquiera entre 300 y 400 toneladas de leche en polvo, convirtiéndose así en uno de los principales destinos de ese producto.

También se han abierto el mercado de Brasil donde se han exportado 50 toneladas de las 300 pactadas para el 2016. Desde el sector exportador se dijo que tienen “muchas expectativas” debido a que “Brasil es un país disperso y que posee una cantidad importante de habitantes”.

Asimismo Paraguay apunta a incrementar su presencia láctea en los países del Mercosur, Colombia, Panamá y Taiwán.

Las exportaciones están en manos de Lactolanda, única empresa en Paraguay que actualmente produce leche en polvo y que vende a países del Caribe, África y Medio Oriente, teniendo 15 mercados en todo el mundo. Entre los principales compradores se encuentran el Líbano, Libia, República Dominicana, Emiratos Árabes Unidos, República del Congo, Arabia Saudí, Nigeria, Bolivia, Brasil, Rusia, entre otros.

Fuente: Portal Lechero, adaptado por el Fondo de Estabilización – FEP

Paraguay exportará 1.000 toneladas de carne bovina a Irán

Según el sitio web LaNacion.com.py, el frigorífico paraguayo Concepción cerró un contrato con la empresa iraní Apadana Trading Pioneers para iniciar las exportaciones de carne bovina a ese mercado asiático.

El primer embarque, que será de 1.000 toneladas, se concretará en marzo y en todo el año se prevé exportar unas 20.000 toneladas, más del 10% de las exportaciones totales paraguayas de 2015.

Ahmad Yousefi, Directivo de la firma iraní, manifestó que hay una buena proyección de negocios con Paraguay y que su país importa unas 100.000 toneladas de carne bovina al año desde diferentes mercados.

Por su parte, Hugo Idoyaga, Presidente del Servicio Nacional de Calidad y Salud Animal de Paraguay (Senacsa), destacó el trabajo conjunto entre el sector público y privado en la concreción de este negocio, para el cual se destinarán machos de hasta 30 meses de edad, sacrificados

bajo el rito halal, incluyendo cortes delanteros y traseros y algunas menudencias.

Fuente: Valor Carne, adaptado por el Fondo de Estabilización – FEP

Por devolución de contenedores con productos cárnicos, Uruguay no perderá el mercado de Estados Unidos

"La devolución de cinco contenedores con productos cárnicos por parte de Estados Unidos no implica riesgo alguno de perder ese mercado pues no es algo repetitivo ni hubo problemas de intoxicación". Así lo anunció el titular del Ministerio de Ganadería, Agricultura y Pesca de Uruguay (MGAP), Tabaré Aguerre.

"Se trata de resolver un problema puntual de un frigorífico y, como país serio, debimos actuar rápido y preventivamente suspenden la certificación de esa planta industrial", agregó el mandatario.

La División de Industria Animal de los Servicios Ganaderos suspendió preventivamente la certificación veterinaria de las exportaciones de carne bovina del Frigorífico PUL con destino a Estados Unidos debido a la detección del pesticida etion, usado contra garrapatas y otros parásitos.

Aguerre categorizó de "habitual" que los servicios sanitarios de los países de destino realicen análisis por muestreo. "Lo que sucedió en este caso es que cinco contenedores contenían trazas de un producto que no se usa en Estados Unidos desde 2008, pero que está legalmente registrado en Uruguay", explicó.

"La capacidad institucional de nuestros servicios sanitarios está verificando qué pasó, pero no es tan sencillo encontrar el origen del problema", indicó. Luego enfatizó que "un país serio como Uruguay" actúa rápidamente y como ocurrió, se procedió a suspender preventivamente el certificado a ese frigorífico.

Sostuvo que la contaminación pudo haber ocurrido por accidente o por no respetar el tiempo de espera que esa sustancia, que genera efecto

antiparasitario, necesita para ser metabolizada por el organismo del animal.

Uruguay exporta 20.000 toneladas de carne bovina por año a la nación norteamericana y así usa el máximo de la Cuota establecida libre de arancel, precisó Aguerre.

Fuente: Carnetec, adaptado por el Fondo de Estabilización – FEP

Argentina importará ganado en pie por primera vez en casi dos décadas

Argentina, país que alguna vez fue el tercer mayor exportador mundial de ganado en pie, está a puertas de iniciar importaciones de animales de países vecinos por primera vez en casi dos décadas.

Es un enorme cambio para una población que come más carne de res por persona que cualquier otra y donde ese alimento se ha convertido en parte de su identidad nacional, tanto como el tango o el fútbol. Costos en alza han alentado lo que era casi impensable hace una década: la demanda de carne bovina está cayendo y los consumidores la sustituyen por pollo y cerdo, que son más económicos.

El sector ganadero de Argentina se vio afectado por el fin de los controles de precios y una devaluación del peso bajo el nuevo gobierno del presidente Mauricio Macri, que cambió las políticas de sus predecesores para revivir una economía paralizada por el impago de la deuda gubernamental. En diciembre, al empezar el verano en el Hemisferio Sur, el precio de la carne vacuna usada para asados a la parrilla se disparó 28%. Para aliviar la tensión, Macri autorizó importaciones de carne bovina y ganado de países vecinos como Uruguay.

"Esto es una vergüenza, un acontecimiento inesperado consecuencia de 12 años de políticas gubernamentales equivocadas", dijo Ulises Forte, que tiene 500 cabezas de ganado en una finca en la provincia de La Pampa y es Presidente del Instituto de Promoción de la Carne Vacuna Argentina (IPCVA). "Afortunadamente, estas importaciones no serán tantas".

Según datos del Departamento de Agricultura de Estados Unidos (USDA), las exportaciones de carne bovina de Argentina, que en 2005 superaban a las de otros países excepto Brasil y Australia, se derrumbaron 69% a lo largo de los 10 años siguientes, clasificándose undécimas en el mundo el año pasado.

A fin de reanimar los incentivos para los ganaderos, el Gobierno Argentino levantó las restricciones a la exportación y devaluó el peso. La moneda argentina se hundió 49% contra el dólar desde el 1 de diciembre, lo que hace que al sector agrícola-ganadero le resulte más rentable despachar sus productos a compradores extranjeros que pagan en la moneda estadounidense.

Fuente: El Espectador, adaptado por el Fondo de Estabilización – FEP

ASIA

China aumenta sus importaciones de leche en polvo

De acuerdo a datos de la Consultora italiana CLAL y compilados por el sitio brasileño Milkpoint, China importó en enero del año 2016 49% más de leche en polvo que en el mismo mes de 2015. La cifra es apenas 4% inferior al importado en enero del 2014, cuando las compras alcanzaron un récord de alrededor de 160.000 toneladas de leche en polvo.

A pesar del crecimiento acelerado de las importaciones de leche en polvo en el primer mes del año, la consultora italiana espera que el ritmo de compra sea menor a lo largo del año. Estimó que en el 2016 las importaciones totalizarían 620.000 toneladas, 13% más que las compras realizada en 2015.

La concentración de las compras en enero podría ser una estrategia de recuperación de stocks a precios históricamente bajos. Además, la consultora estima que China tendrá un crecimiento de 8,5% en la producción local de leche en polvo.

Fuente: Portal Lechero, adaptado por el Fondo de Estabilización – FEP

OCEANÍA

Fonterra reduce un 6% su estimación de pago al productor de leche

Fonterra redujo su pronóstico de pago para la leche al productor para la temporada 2015/16 en un 6% desde los USD 2,80 por kg a USD 2,63.

Fonterra espera que la producción de leche de Nueva Zelanda caiga al menos un 4% en esta temporada, ya que los productores responden a los bajos precios con una merma de sus stocks de leche y de menos concentrados, que se espera tenga un impacto en la producción de este otoño. El Presidente de Fonterra, John Wilson dijo que las condiciones difíciles en el mercado mundial de productos lácteos han puesto más presión sobre el pronóstico. “Esta nueva reducción en la previsión de precio de la leche al productor es lo último que los productores quieren escuchar, en lo que está demostrando ser una temporada muy difícil. En momentos como este, el negocio tiene que hacer todo lo posible para conducir hasta el último centavo a los productores”, dijo Wilson. Agregó que la gestión de Fonterra se centra en la reducción de costos y la generación de ingresos.

En tanto, el Presidente Ejecutivo, Theo Spierings, destacó que las exportaciones e importaciones de leche habían sido desequilibradas durante los últimos 18 meses debido a un aumento de la producción europea, y la disminución de las importaciones por parte de China y Rusia, los dos mayores importadores de productos lácteos. De todas formas, Spierings dijo que existe una perspectiva positiva debido al aumento de la demanda por la creciente población mundial, el crecimiento de la clase media en Asia y la urbanización. En enero, Fonterra anunció que exportó volúmenes récord para el mes de diciembre de 2015, con más de 300 mil toneladas lácteas enviadas a sus mercados globales.

Fuente: Lechería Latina, adaptado por el Fondo de Estabilización – FEP

INTERNACIONAL

En los últimos 8 años la producción mundial de leche incrementó en 112 millones de toneladas

Nadie pone en duda que la crisis láctea actual es consecuencia de un aumento de la oferta.

En la Unión Europea (UE), con la desaparición de las cuotas lácteas, la producción de leche en 2015 se incrementó en un 2,5% en 2015 (en lugar del 1% inicialmente previsto). Sin embargo, el aumento de la producción viene de años anteriores y de muchos otros países, según ha destacado Tassos Haniotis, Director de Analisis Económico de la DG Agri.

Entre 2007 y 2015, la producción de leche en la UE aumentó en 15 millones de toneladas, lo que supone un 15% más. De los grandes productores y exportadores de leche fue la que más aumentó en valor absoluto, si bien fue Nueva Zelanda el país que más creció a nivel porcentual. Su producción se incrementó en 6 millones en los últimos 8 años, lo que supone un aumento del 36%. Estados Unidos subió su producción en 10 millones (12%) mientras que Australia lo hizo en 1 millón (1%).

En total, estos 4 grandes exportadores incrementaron su producción en un 12%, por lo que la oferta de leche aumentó en 32 millones de toneladas en esos 8 años. El resto del mundo, debido al aumento de nivel de vida en algunas zonas y al cambio en los hábitos de consumo, incrementó su producción en un 19%, es decir, en otros 80 millones. Por tanto, a nivel mundial, la producción se ha incrementado en 112 millones (16%).

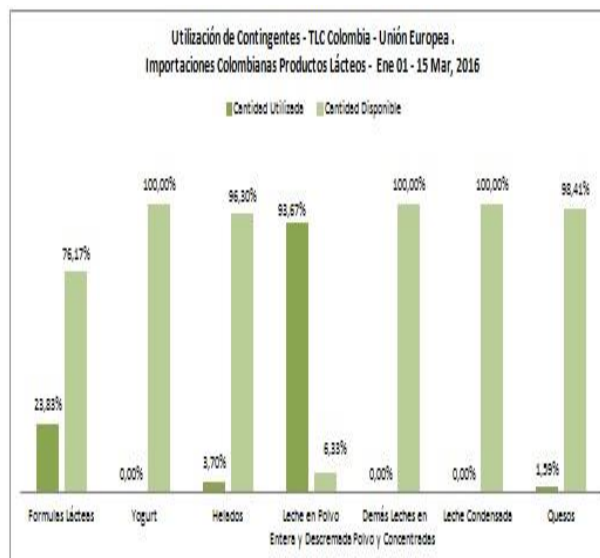
Según las expectativas de la Comisión Europea, la producción de leche va a seguir subiendo en la UE, ya que aunque es previsible que en la próxima década descienda el censo de vacas lecheras de las actuales 23,5 millones de cabezas (datos 2014 UE-28) a unas 21,5 millones de cabezas, el rendimiento promedio lechero va a subir de los 7.000 kg/cabeza a los 8.000.

Fuente: Lechería Latina, adaptado por el Fondo de Estabilización – FEP

USO DE CONTINGENTES ARANCELARIOS (Ene 01 – Mar 15, 2016)

UNIÓN EUROPEA

Lácteos:



Respecto a las importaciones de productos lácteos se presentaron los siguientes comportamientos:

- **Fórmulas lácteas:** La cantidad utilizada es de 341 toneladas frente a las 1.430 toneladas del cupo otorgado, representa una utilización del 23,83%.
- **Yogurt:** La cantidad del cupo otorgado es de 115 toneladas, hasta el momento no se ha utilizado el contingente.
- **Helados:** La cantidad otorgada es de 345 toneladas, la cantidad utilizada es de 13 toneladas, lo que representa un 3,70% del cupo otorgado.
- **Leche en Polvo Entera y Descremada:** La cantidad utilizada es de 4.871 toneladas frente a las 5.200 toneladas del cupo otorgado, representando así el 93,67% del cupo otorgado.
- **Quesos:** Se registró una utilización del 1,59% del cupo otorgado que fue de

3.003 toneladas, representadas en la importación de 48 toneladas.

- **Demás leches en polvo y concentradas:** La cantidad otorgada es de 650 toneladas, hasta ahora no se ha utilizado el contingente.
- **Leche condensada:** La cantidad otorgada es de 115 toneladas, hasta ahora no se ha utilizado el contingente para importar.

El total de la cantidad utilizada es de 5.272 toneladas. Así pues, de las 10.858 toneladas otorgadas, se ha utilizado el 48,56% del total del cupo.

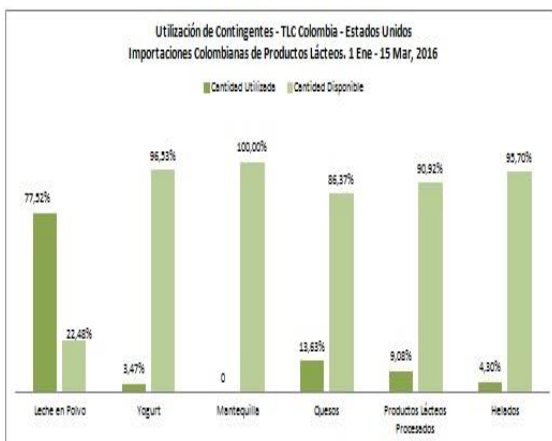
Para las exportaciones de lácteos, no se ha utilizado el cupo otorgado de 230 toneladas para leche condensada (115 ton) y para Yogurt (115 ton), ya que aún no contamos con admisibilidad sanitaria.

Carne Bovina:

Para la importación de vísceras y despojos, no se ha utilizado el contingente otorgado a la Unión Europea de 2.147 toneladas, tampoco se ha utilizado el contingente de 7.280 toneladas para las exportaciones de carne deshuesada refrigerada y congelada hacia la UE.

ESTADOS UNIDOS

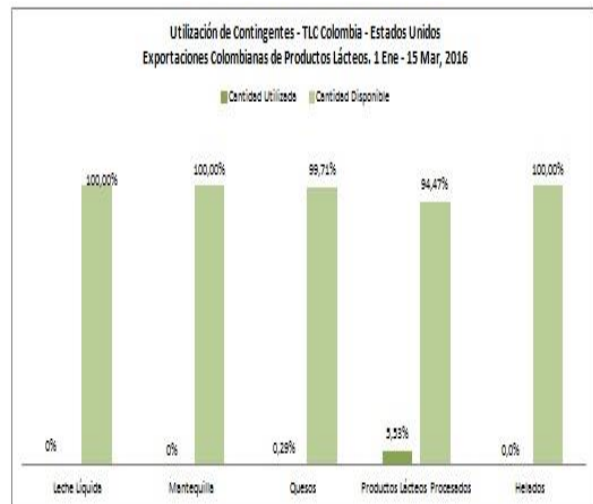
Lácteos:



Las importaciones de productos lácteos para esta quincena tuvieron el siguiente comportamiento:

- **Leche en Polvo:** La cantidad utilizada para este periodo es de 6.243 toneladas, frente a las 8.053 toneladas del cupo otorgado, representando esto un 77,52% del total del cupo otorgado.
- **Yogurt:** En este periodo la cantidad utilizada es de 6 toneladas con respecto a las 161 toneladas del cupo otorgado, la utilización del contingente es del 3,47%.
- **Mantequilla:** Todavía no se registran compras de este producto. El cupo otorgado es de 805 toneladas, es decir que no se ha utilizado el contingente aún.
- **Quesos:** La cantidad utilizada es de 461 toneladas, respecto a las 3.382 toneladas del cupo otorgado y representando así el 13,63% del total del cupo.
- **Productos lácteos Procesados:** La cantidad utilizada es de 146 toneladas frente a las 1.611 toneladas del cupo otorgado, lo cual representa un 9,08% utilizado.
- **Helados:** Se registró la importación de 21 toneladas, representando el 4,30% del cupo otorgado que fue de 483 toneladas.

El total de la cantidad utilizada es de 6.877 toneladas de las 14.495 otorgadas; es decir se ha utilizado el 47,44% del total del cupo otorgado.

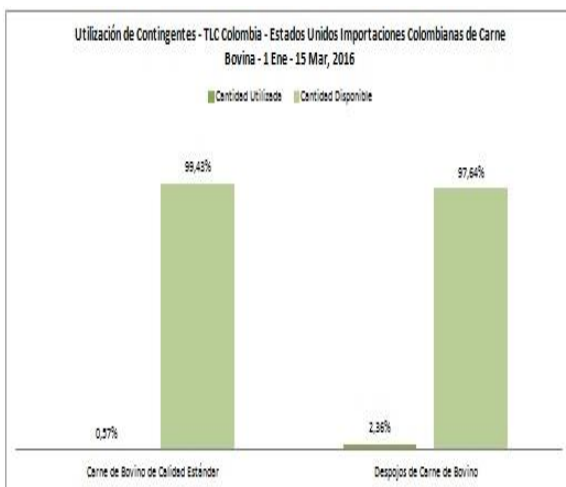


Las exportaciones de productos lácteos para esta quincena tuvieron el siguiente comportamiento:

- **Productos Lácteos Procesados:** La cantidad otorgada es de 3.221 toneladas, la cantidad utilizada es de 178 toneladas, lo que representa un 5,53% del cupo otorgado.
- **Quesos:** La cantidad otorgada es de 7.408 toneladas, la cantidad utilizada es de 21 toneladas, lo que representa un 0,29% del cupo otorgado.
- **Mantequilla:** La cantidad otorgada es de 3.221 toneladas.
- **Leche líquida:** La cantidad otorgada es 161 toneladas.
- **Helados:** La cantidad otorgada es de 483 toneladas.
- A la fecha no se han utilizado los contingentes para exportar Mantequilla, Leche Líquida y Helados.

El total de la cantidad utilizada es de 199 toneladas de las 14.494 toneladas otorgadas, representando el 1,38% del total del cupo

Carne Bovina:



Las importaciones de Carne de Bovino presentaron los siguientes comportamientos:

- **Carne de Bovino de Calidad Estándar:** La cantidad utilizada es de 14 toneladas Frente a las 2.553 toneladas del cupo

otorgado, representa 0,57% de la utilización del contingente.

- **Despojos de Carne de Bovino:** La cantidad utilizada es de 136 toneladas frente a las 5.751 de la cantidad otorgada, representando esto un 2,36% del total del cupo.
- Se utilizó un total de 150 toneladas con respecto a las 8.304 toneladas otorgadas, lo que representa el 1,81% del total del cupo otorgado.

Para las exportaciones de carne de Bovino no se ha utilizado el cupo otorgado de 6.831 toneladas ya que aún no contamos con admisibilidad sanitaria.

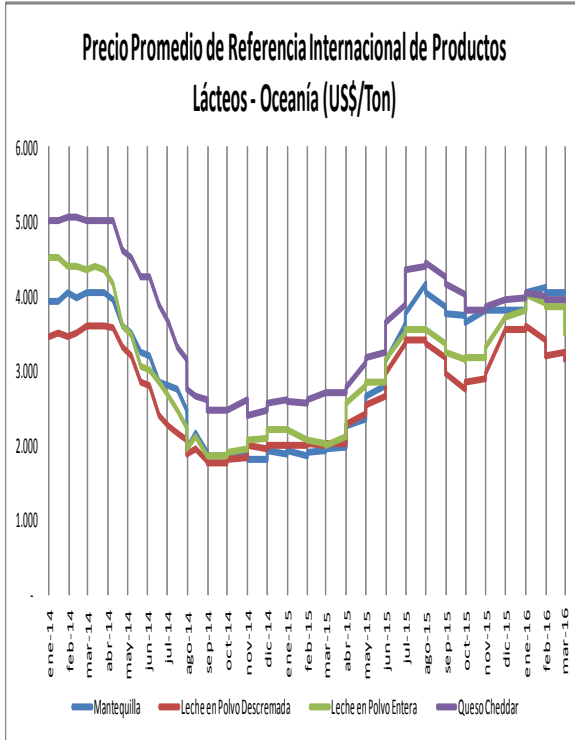
PRECIOS INTERNACIONALES DEL MERCADO

Sector Lácteo

Oceanía:

Variación de Precios Oceanía marzo, 2016 (US\$/Ton)			
Producto	Precio Anterior (Marzo 1)	Precio Actual (Mar 17)	Variación
LEP Entera	2.000	2.063	3,1%
LEP Descremada	1.763	1.738	-1,4%
Mantequilla	2.875	2.750	-4,3%
Queso Cheddar	2.750	2.550	-7,3%

Fuente: Elaboración Fedegán - FEP con datos de Dairy Market News s. AMS.USDA



Australia

- Se considera demasiado tarde para recuperar los volúmenes de leche perdidos durante los meses anteriores que se vieron afectados por la escasez de lluvia.
- Se prevé que los volúmenes de esta temporada sean inferiores a la temporada pasada, se espera una reducción entre el 1 y 2%, pues los productores están muy presionados por los precios del grano y del heno.

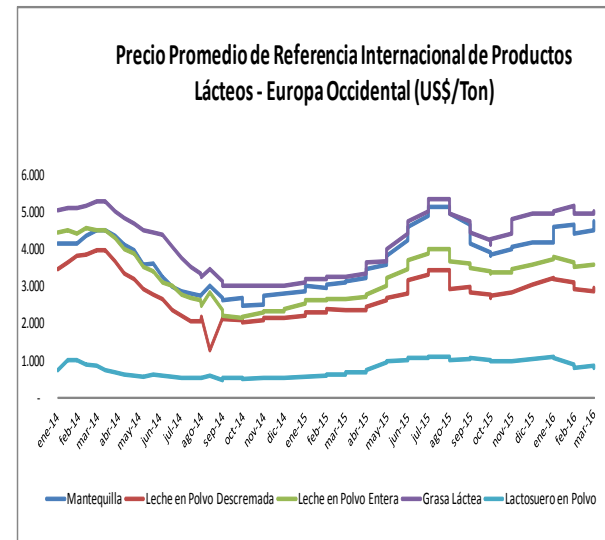
Nueva Zelanda

- Hay reducciones en el precio de la leche, de \$4.15/kg a \$3.90/kg.
- Se pronostica una disminución en la producción de leche en Nueva Zelanda de aproximadamente un 4% que la última temporada.

Europa:

Variación de Precios Europa Occidental Marzo, 2016 (US\$/Ton)			
Producto	Precio Anterior (Mar-1)	Precio Actual (Mar-17)	Variación
LEP Entera	2.113	2.088	-1,2%
LEP Descremada	1.725	1.725	0,0%
Suero	600	600	0,0%
Mantequilla	2.638	2.625	-0,5%
Grasa Láctea	3.713	3.713	0,0%

Fuente: Elaboración Fedegán - FEP con datos de Dairy Market News. AMS.USDA



- Hay nuevas propuestas de la Comisión Europea para hacer frente a los altos volúmenes de leche que se dieron como resultado a la abolición de las cuotas de producción en 2015.
- Se esperan más ajustes estructurales en la industria láctea para hacer frente a un exceso de oferta y al estrés por los ingresos de los productores, esto tendrá efecto hasta otoño de 2016.

Contratos futuros de los productos lácteos Evento No. 160

Evento número 1160 del 15 de marzo de 2016

En el evento 160 (15 de Marzo de 2016), los precios promedio de los lácteos alcanzaron 2.219 USD/ton, ubicándose 2,9% por debajo del evento anterior (159), dado que se registraron variaciones negativas en los índices de precios de todos los productos.

La cotización con mayor caída fue la del queso Cheddar con -5,6%, seguida de la cotización de la mantequilla, que cayó 2,8%, la leche en polvo descremada registró un descenso del 2,5%, y la leche en polvo entera registró una caída del 0,8%.

- Los contratos a futuro de **la leche en polvo entera** se situaron entre 1.940 USD/ton (Junio 2016) y 2.135 USD/ton (Septiembre 2016), registrando variaciones entre -1,7% (Junio 2016) y 3,5% (Septiembre 2016) y estableciendo un precio promedio de 1.971 USD/ton.
- Los contratos a futuro de **la leche en polvo descremada** mostraron valores que se situaron entre 1.690 USD/ton (Abril 2016) y 1.765 USD/ton (Septiembre 2016), con variaciones entre -3,7% (Junio 2016) y 1,2% (Abril 2016) y estableciendo un precio promedio de 1.731 USD/ton.
- Los contratos a futuro de **mantequilla** se situaron entre 2.660 USD/ton (Mayo 2016) y 2.965 USD/ton (Septiembre 2016), mostrando variaciones entre -5,8% (Mayo 2016) y 3,9% (Agosto 2016) respecto al evento anterior y estableciendo un precio promedio de 2.733 USD/ton.
- Solo hubo una cotización de **Queso Cheddar** para el mes de Julio, con un precio de 2.441 USD/ton, registrando una variación negativa del 5,60%.

Sector Cárnico

Gracias a la valorización del Real, Incrementa el precio del novillo en el Mercosur

La fuerte valorización del Real de 5%, impactó de manera significativa sobre el precio del novillo en la región. El valor promedio del novillo en los principales estados exportadores subió USD 9 centavos para USD 2,54 el kilo-canal, el nivel más alto desde mediados de agosto de 2015, siete meses atrás.

La valorización de las monedas de la región también permitió una recuperación de las referencias argentinas; el novillo recuperó USD 10 centavos para USD 3,12 kilo-canal.

Por su parte, en Paraguay y Uruguay las cotizaciones de los novillos se mantuvieron sin variantes, aunque en ambos casos se advierten posibilidades de correcciones alcistas.

El Índice Faxcarne del Novillo Mercosur subió USD 7 centavos a USD 2,65 el kilo-canal, el valor más alto desde la segunda semana de diciembre pasado.

Estimación Precio Kilo – Canal
Países Seleccionados

País/Bloque	16-feb	01-mar	08-mar
Índice FAXCARNE	2,49	2,59	2,65
Uruguay	2,90	3,00	3,00
Argentina	3,18	3,02	3,12
Brasil	2,35	2,45	2,54
Paraguay	2,38	2,63	2,63
Estados Unidos	4,54	4,70	4,71
Australia	3,83	3,76	3,98

Fuente: FAXCARNE

FUENTES

- Blasilina & Tardáguila Consultores Asociados. "FaxCarne" 1154
- Carnetec
www.carnetec.com
- Lechería Latina
www.blog.lecherialatina.com
- Beefpoint
www.beefpoint.com.br
- The Beef Site
www.thebeefsite.com
- The Dairy Site.
www.thedairysite.com
- Milkpoint
www.milkpoint.br
- Gaceta ganadera
www.gacetaganadera.com
- Food and Agriculture Organization.
www.fao.org
- Infocampo Argentina.
www.infocampo.com.ar
- El Universal Venezuela
<http://www.eluniversal.com/>
- Portal Lechero
www.portalechero.com

- Global Dairy Trade
www.globaldairytrade.info
- Legiscomex
www.legiscomex.com
- ANDI
www.andi.com.co
- Contexto Ganadero
www.contextoganadero.com
- Costa Noticias
www.costanoticias.com
- ICA
www.ica.gov.co

Los artículos fueron traducidos y adaptados de las fuentes mencionadas anteriormente por el equipo del **Fondo de Estabilización para el Fomento de las Exportaciones de Carne, Leche y sus Derivados FEP**. Para información o sugerencias, puede contactarse con el equipo del **FEP** en los siguientes correos:

AUGUSTO BELTRÁN SEGRERA

abeltran@fedegan.org.co

CARLOS RIVERA

carivera@fedegan.org.co

CESAR GARCIA SOLANO

cgarcias@fedegan.org.co